

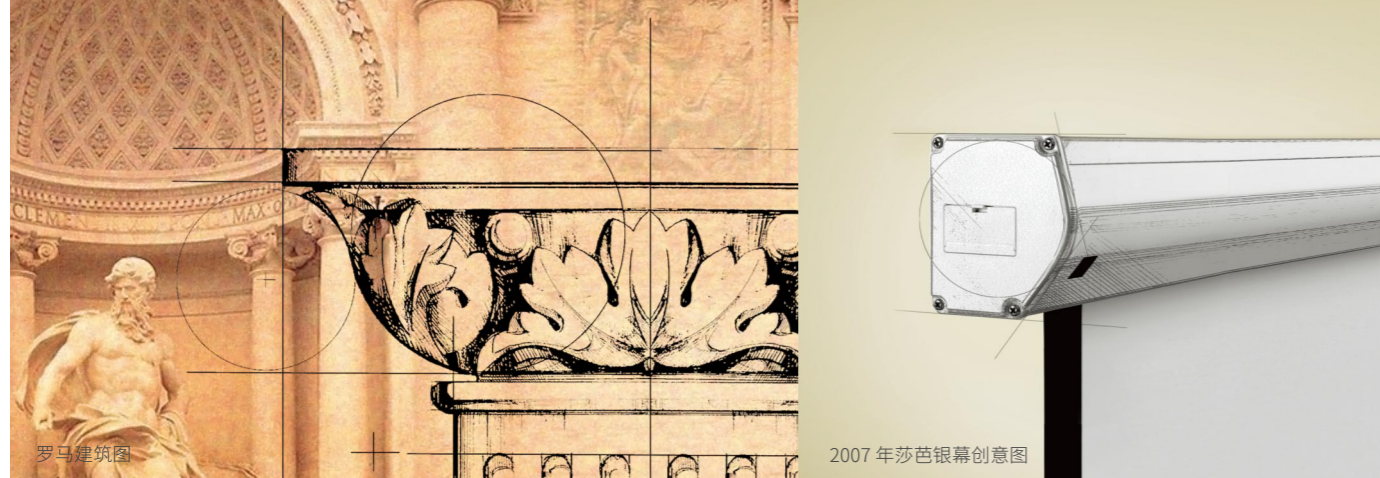


莎芭系列 智能控制电动银幕

4:3/16:9 200" 大画面震撼视角



设计理念



Cyber系列银幕以流线型外观诠释经典美学，创作灵感源自文艺复兴时期的欧洲建筑。其轮廓复刻古希腊科林斯柱式的庄重与完美，比例遵循黄金分割的和谐规范；精选高规格结构部件，搭配多元操控方式，在时尚质感中融入经典底蕴，宛如一件值得细品的艺术臻品。


采用进口静音电机，扭力强劲，超静音设计，在幕布运行时能保持平稳、畅顺、安静。搭配大口径转管，可杜绝幕面中心“V”型波纹，即便长期使用，依然能保证幕面的平整性。

核心优势



灵活安装

吊顶、壁挂、悬挂等安装灵活，适配家用、商用、教学等多样场景。



电子限位保护

能精准控制升降位置防止幕布过位而导致的损坏。




外观经典实用

采用全铝质罗马柱流线外壳，兼顾美观与实用性。



进口静音电机

扭力强劲，超静音设计，在幕布运行时能保持平稳、畅顺、安静。



智能便捷操作

支持RS485/232、干触点控制及手动按钮操作，搭配红外或外置无线遥控组件，同时兼容智能同步电源控制器与低压无线触发器

适配幕布

WM5

玻纤白塑幕布

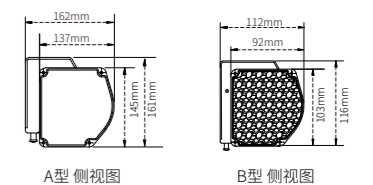
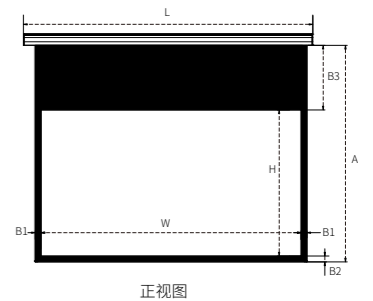
GM5

玻纤灰塑幕布

产品参数

(尺寸单位: mm)

比例	对角尺寸	投影面积 (W×H) mm	上黑边 (B3) mm	下黑边 (B2) mm	左右黑边 (B1) mm	展开高度 (A) mm	产品总长 (L) mm	外壳类型 A/B
4:3	100"	2032×1524	80	50	50	1757	2280	B
	120"	2438×1829	80	80	50	2060	2608	A
	150"	3048×2286	80	80	50	2591	3316	A
	180"	3620×2715	80	80	50	3020	3894	A
16:9	200"	4020×3015	80	80	50	3320	4294	A
	92"	2030×1145	650	50	50	1948	2280	B
	100"	2214×1245	550	50	50	1948	2464	B
	106"	2340×1320	500	50	47	1973	2584	B
	110"	2435×1369	450	50	50	1972	2685	B
	120"	2656×1494	400	80	50	2119	2924	A
	150"	3320×1867	300	80	50	2392	3594	A
	180"	3985×2241	300	80	50	2766	4259	A
200"	4428×2491	300	80	50	3016	4702	A	



*其他尺寸与比可供选择，请与您的销售联系以获取完整规格。